

Bonne année!

Santé, bonheur
et prospérité!

Voici Bromont

Décembre 2008 - Bulletin municipal d'information - Volume 10 - Numéro 5

Spécial budget 2009

Mot de la mairesse	2	À quoi sert chaque dollars de vos taxes	8
Orientations 2009	3	Programme triennal d'immobilisations	9
Budget 2009	4 et 5	Matières résiduelles et Service de transport adapté	10
Informations financières de 1993 à 2008	6 et 7	English summary	11

Zicote/Élizabeth

La vision de la ville

Bromont est un milieu de vie où la quiétude et l'intégration à l'environnement naturel sont privilégiées et dans lequel un vaste éventail d'activités de loisirs et d'occasions de développer l'esprit communautaire sont valorisées.

L'approche du développement qui privilégie l'harmonie entre les usages du territoire fait en sorte que les usages industriels et commerciaux continuent de se développer en respectant l'environnement et la quiétude des résidents. Il en est de même pour l'achalandage, généré par les attraits naturels, les activités récréo-touristiques et les événements touristiques.

Le développement résidentiel continue de s'inscrire harmonieusement dans le cadre naturel et architectural du milieu. Des équipements et des services récréatifs, culturels, communautaires et scolaires attirent les travailleurs, les retraités et les familles avec de jeunes enfants.

La préservation du caractère champêtre et l'implantation des infrastructures des technologies de l'information font de Bromont un lieu d'accueil et un milieu de vie privilégiés des travailleurs, des entreprises et des usagers de ces nouvelles technologies.

L'atteinte des objectifs est favorisée par un partenariat public/privé.

Le mot de la mairesse

Chers citoyens, chères citoyennes,

Nous voici à la dernière année du mandat de notre présent conseil qui prendra fin avec l'élection municipale de novembre 2009.

Nous croyons avoir accompli la majorité des grands objectifs que nous nous étions fixés et sur lesquels nous avons le contrôle. Le dossier qui demeure en suspens, celui de notre changement de MRC, continuera de faire l'objet de nos démarches politiques auprès du gouvernement et du Ministère des Affaires municipales et des Régions. Ce changement devra se réaliser si nous voulons conserver la capacité de faire nos choix dans un gouvernement régional équilibré et respectueux : votre appui demeure essentiel, tel que vous l'avez démontré lors du référendum de juin dernier.

Pour l'année 2009, le budget, que nous avons adopté le 15 décembre, s'inscrit dans le contexte d'une grave période de ralentissement économique mondial avec un impact certain sur le monde municipal. Les orientations et les projets que nous avons adoptés tiennent compte d'une croissance au ralenti dans l'immobilier résidentiel, commercial et industriel. Les dépenses du budget d'opération sont limitées aux strictes augmentations reliées à l'application des conventions collectives et des coûts d'énergie.

Nous avons demandé la contribution de notre directeur général, Monsieur Des Ormeaux, et de chacun des directeurs

de service, afin de trouver de nouvelles façons d'offrir des services adéquats et de qualité sans augmenter le compte de taxe de nos citoyens. Nous avons, d'autre part, convenu d'aller de l'avant avec des projets d'infrastructures importants tels la réfection de la rue Shefford, la construction d'un bâtiment annexe à l'aréna et la réfection de stations de pompage et de certaines routes. Compte-tenu que les gouvernements provincial et fédéral rendent accessible des fonds destinés aux infrastructures, nous voulons nous positionner pour obtenir notre part de ces ressources. Comme vous le savez, ces investissements dans les infrastructures sont propices à stimuler la création d'emplois et l'activité économique à condition d'être rapidement entrepris : c'est ce que nous comptons faire en 2009.

Nous vous invitons à lire la vision, la mission et les orientations de la Ville de Bromont qui guideront les élus et l'administration durant toute l'année. Nous affirmons de plus que les principes du développement durable sont sous-jacents à toutes nos décisions : il s'agit de répondre aux besoins du présent sans compromettre la capacité des générations futures de répondre aux leurs.

Les conseillers se joignent à moi pour vous offrir nos meilleurs vœux de la saison et vous rappeler que nous demeurons à l'écoute de vos préoccupations et de vos besoins.



Pauline Quinlan
Mairesse

Le conseil municipal



Mme Pauline Quinlan, mairesse



M. Jean-Marc Maltais, conseiller
Quartier n°1, Mont-Soleil



M. Alain Chenier, conseiller
Quartier n°2, Lac Bromont



M. Onil Couture, conseiller
Quartier n°3, Mont Brome



M. Paul Rolland, conseiller
Quartier n°4, Shefford



M. Réal Brunelle, conseiller
Quartier n°5, Pierre-Laporte



M. Serge Dion, conseiller
Quartier n°6, Adamsville

La Ville se donne pour mission

de rechercher continuellement l'amélioration des services aux citoyens au meilleur coût possible et de conserver le caractère champêtre de Bromont à l'intérieur d'un développement urbain harmonieux et durable.

Orientations pour 2009

Dans le cadre des principes du développement durable, les orientations pour l'année 2009 ont été élaborées par le Conseil municipal et seront concrétisées par des projets issus des besoins exprimés par l'ensemble des citoyens.

Orientations sociales :

- Réussir le changement de MRC, vital pour toute la communauté bromontoise
- Améliorer l'ensemble du système routier et prioriser son entretien en toute saison
- Poursuivre le projet de réfection de la rue Shefford, centre patrimonial de la Ville de Bromont
- Réaliser la construction du bâtiment adjacent à l'aréna pour les besoins communautaires
- Favoriser le maintien des grands attraits touristiques dont les spectacles offerts en saison estivale
- Améliorer l'accès à Internet haute vitesse pour l'ensemble des citoyens de Bromont

Orientations économiques :

- Maintenir les taux de taxes résidentiel, commercial et industriel à leur niveau actuel tout en maintenant des services adéquats et de qualité
- Réduire le coût des services municipaux
- Pour l'avenir, identifier des moyens de réduire les taux commercial et industriel afin d'être compétitifs
- Procéder à l'évaluation de l'état et de la capacité des infrastructures de façon continue et en assurer l'entretien et le renouvellement selon un plan directeur défini

- Identifier et appliquer systématiquement à toutes les subventions gouvernementales disponibles pour les projets
- Sélectionner les projets selon leur rentabilité à long terme et leur impact favorable sur le développement durable
- Soutenir les efforts des partenaires afin de développer le Technoparc Bromont
- Identifier de nouvelles sources de revenus pour la corporation municipale

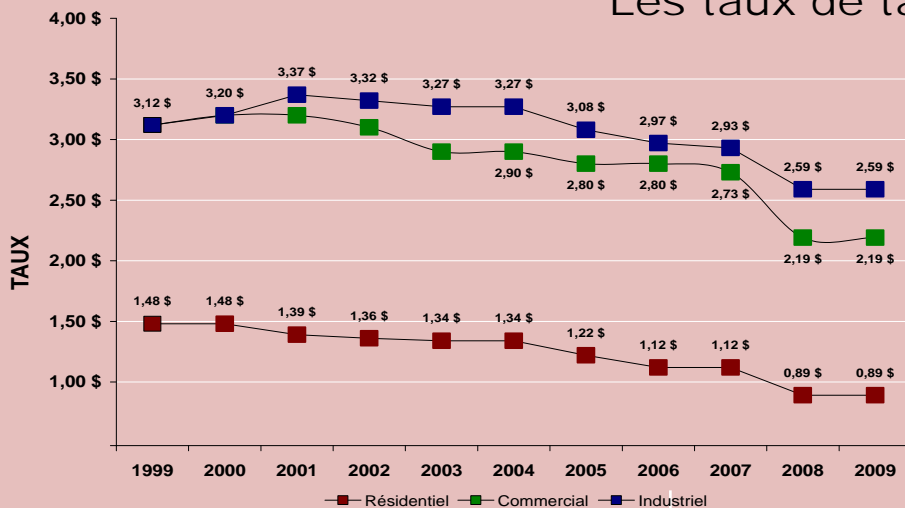
Orientations environnementales :

- Doter la Ville de Bromont d'un cadre réglementaire environnemental additionné d'un programme d'information des citoyens et promoteurs
- Se doter de cibles et faire les choix adéquats pour la réduction des gaz à effet de serre
- Continuer à préserver et protéger les espaces naturels, la faune et les paysages
- Protéger le patrimoine naturel et bâti en gérant la croissance selon les principes du développement durable

Budget 2009

	Budget 2009	%	Budget 2008	%	Variation (\$)	Variation (%)
REVENUS						
TAXES						
Taxes résidentielles (1)	6 637 390 \$	36,69%	6 160 810 \$	35,71%	476 580 \$	7,74%
Rabais de taxes	(91 170) \$	-0,50%	(90 320) \$	-0,52%	(850) \$	0,94%
Taxes six logements et plus	203 290 \$	1,12%	197 950 \$	1,15%	5 340 \$	2,70%
Taxes exploitations agricoles enregistrées	144 740 \$	0,80%	157 910 \$	0,92%	(13 170) \$	-8,34%
Taxes sur les terrains vagues desservis (1)	416 300 \$	2,30%	423 790 \$	2,46%	(7 490) \$	-1,77%
Taxes sur les immeubles non résidentiels (1)	2 704 210 \$	14,95%	2 545 690 \$	14,76%	158 520 \$	6,23%
Taxes industrielles	2 927 680 \$	16,18%	2 877 640 \$	16,68%	50 040 \$	1,74%
Eau (2)	1 385 140 \$	7,66%	1 338 320 \$	7,76%	46 820 \$	3,50%
Matières résiduelles et collectes sélectives (2)	639 390 \$	3,53%	611 120 \$	3,54%	28 270 \$	4,63%
Traitement des eaux usées (2)	424 810 \$	2,35%	408 500 \$	2,37%	16 310 \$	3,99%
Fosses septiques	46 640 \$	0,26%	45 100 \$	0,26%	1 540 \$	3,41%
Taxes de secteur	100 230 \$	0,55%	99 700 \$	0,58%	530 \$	0,53%
Total des taxes et des tarifications	15 538 650 \$	85,89%	14 776 210 \$	85,65%	762 440 \$	5,16%
PAIEMENT TENANT LIEU DE TAXES	55 250 \$	0,31%	53 700 \$	0,31%	1 550 \$	2,89%
AUTRES REVENUS DE SOURCES LOCALES (3)	2 235 590 \$	12,36%	2 118 160 \$	12,28%	117 430 \$	5,54%
TRANSFERTS (4)	261 510 \$	1,45%	303 490 \$	1,76%	(41 980) \$	-13,83%
TOTAL DES REVENUS	18 091 000 \$	100,00%	17 251 560 \$	100,00%	839 440 \$	4,87%
DÉPENSES DE FONCTIONNEMENT						
ADMINISTRATION GÉNÉRALE (5)	2 034 320 \$	14,05%	2 130 720 \$	15,24%	(96 400) \$	-4,52%
SÉCURITÉ PUBLIQUE (6)	3 423 730 \$	23,65%	3 179 990 \$	22,75%	243 740 \$	7,66%
TRANSPORT (7)	2 427 700 \$	16,77%	2 296 270 \$	16,43%	131 430 \$	5,72%
HYGIÈNE DU MILIEU	2 121 100 \$	14,65%	2 161 620 \$	15,46%	(40 520) \$	-1,87%
SANTÉ ET BIEN-ÊTRE (8)	60 020 \$	0,41%	29 490 \$	0,21%	30 530 \$	103,53%
AMÉNAGEMENT, URBANISME ET DÉVELOPPEMENT (9)	1 416 000 \$	9,78%	1 317 770 \$	9,43%	98 230 \$	7,45%
LOISIRS ET CULTURE (10)	1 700 940 \$	11,75%	1 655 760 \$	11,84%	45 180 \$	2,73%
FRAIS DE FINANCEMENT	1 291 700 \$	8,92%	1 208 560 \$	8,64%	83 140 \$	6,88%
TOTAL DES DÉPENSES DE FONCTIONNEMENT	14 475 510 \$	100,00%	13 980 180 \$	100,00%	495 330 \$	3,54%
SURPLUS (DÉFICIT) DE L'EXERCICE	3 615 490 \$	19,99%	3 271 380 \$	18,96%	344 110 \$	10,52%
CONCILIATION À DES FINS BUDGÉTAIRES						
FINANCEMENT						
Remboursement de la dette à long terme	2 942 770 \$	100,00%	2 780 100 \$	100,00%	162 670 \$	5,85%
TOTAL DES AUTRES ACTIVITÉS FINANCIÈRES	2 942 770 \$	100,00%	2 780 100 \$	100,00%	162 670 \$	5,85%
AFFECTATIONS						
Activités d'investissement	- \$	0,00%	60 800 \$	12,38%	(60 800) \$	0,00%
Surplus accumulé affecté (11)	- \$	0,00%	(39 480) \$	-8,04%	39 480 \$	-100,00%
Fonds réservé - Fonds de roulement (11)	373 900 \$	55,58%	295 130 \$	60,07%	78 770 \$	26,69%
Réserves financières - Eau et Égout (11)	298 820 \$	44,42%	174 830 \$	35,59%	123 990 \$	70,92%
TOTAL DES AFFECTATIONS	672 720 \$	100,00%	491 280 \$	100,00%	181 440 \$	
Surplus (déficit) de l'exercice à des fins budgétaires	0 \$		0 \$			

Les taux de taxation



DESCRIPTION	2009	2008	Variation
Résidentiel	0,89 \$	0,89 \$	0,00%
Six logements et plus	0,89 \$	0,89 \$	0,00%
Terrains vagues desservis	1,69 \$	1,48 \$	14,19%
Immeubles non résidentiels	2,19 \$	2,19 \$	0,00%
Industriel	2,59 \$	2,59 \$	0,00%
Agricole	0,89 \$	0,89 \$	0,00%

Faits saillants du budget 2009

Dans le but de faciliter la compréhension du budget et de son évolution, voici les principaux écarts entre les budgets 2008 et 2009.

LES REVENUS

(1) Taxes

Les revenus de taxation budgétés sont à la hausse pour un montant de 668 970 \$, cette augmentation est due principalement aux nouvelles constructions pour les catégories résidentielles et commerciales. Ces estimations de revenus de taxation tiennent compte de la possibilité d'une baisse des mises en chantier au cours de l'année 2009. Pour ce qui est des taux de taxation, les taux sont inchangés pour les différentes catégories d'immeubles pour l'année 2009 par rapport à l'année 2008, la seule exception se situe au niveau de la catégorie des terrains vagues desservis qui a subi une augmentation.

(2) Tarification

Concernant les ordures ménagères et les matières recyclables, la M.R.C. de la Haute-Yamaska s'est approprié ce champ de compétences pour l'année 2009. (voir texte à ce sujet page 10). Malgré cette intrusion dans notre juridiction, la Ville de Bromont demeure l'organisme responsable d'effectuer la tarification aux contribuables de la Ville.

À partir des informations connues à ce jour, la tarification concernant les matières résiduelles et la collecte sélective pour la catégorie résidentielle a été fixée à 168 \$ par unité. Pour la catégorie des multi-logements ainsi que les ICI (industries, commerces et les institutions), la tarification sera fixée au cours du mois de janvier 2009.

Les tarifications pour l'eau potable et le traitement des eaux usées sont maintenues au même tarif qu'en 2008 pour l'année 2009. Les excédents des revenus sur les dépenses provenant des tarifs reliés à l'aqueduc et aux eaux usées sont transférés à la réserve financière au profit des secteurs desservis par les réseaux d'égouts et d'aqueduc, ce qui représente une somme de 298 820 \$ pour l'année 2009.

(3) Autres revenus de sources locales

Les revenus de cette section sont en hausse de 117 430 \$. Parmi les variations, notons un accroissement des droits sur les mutations immobilières de 800 000 \$ pour l'année 2009 ainsi que l'augmentation de certaines tarifications afin de favoriser le principe d'utilisateur – payeur.

(4) Transferts

La Ville prévoit recevoir un montant de 101 000 \$ pour le pacte fiscal avec le gouvernement du Québec pour l'année 2009. Pour la bibliothèque, une subvention de 60 000 \$ est prévue pour l'acquisition de livres ainsi qu'un montant pour le remboursement des intérêts de la dette afférente à la bibliothèque pour un montant de 21 900 \$.

La baisse des transferts de 41 980 \$ comparativement à l'année 2008 est attribuable en partie aux subventions sur les matières résiduelles et de la collecte sélective qui ne sont pas admissibles pour 2009 étant donné la décision de la M.R.C. de la Haute-Yamaska.

LES DÉPENSES

(5) Administration

La Ville a mis fin à l'entente avec la M.R.C. de la Haute-Yamaska concernant le service d'évaluation foncière, à partir du 1er janvier 2009 et pour une période de 6 ans, une firme d'évaluation privée aura le mandat de tenir à jour le rôle d'évaluation de la Ville. Cette décision entraînera des économies estimées à environ 250 000 \$ pour la durée de l'entente.

(6) Sécurité publique

L'augmentation des dépenses de fonctionnement du service de police est de 225 770 \$, toujours dans le but de maintenir la mise à niveau du service.

(7) Transport

Afin de maintenir la qualité de service des travaux publics, une augmentation de 131 430 \$ du budget de fonctionnement servira principalement à l'entretien des infrastructures et au déneigement des voies publiques.

(8) Santé et bien-être

En 2009, une somme supplémentaire de 30 530 \$ devra être versée à l'Office municipal d'habitation de Bromont pour défrayer la contribution municipale du déficit d'opération de l'organisme.

(9) Aménagement, urbanisme et développement

Pour l'année 2009, un budget de fonctionnement de 218 280 \$ est octroyé pour le développement touristique à Bromont. De plus, un montant de 68 870 \$ servira à la location de locaux scolaires pour pallier au manque d'espace à l'école La Chantignole.

(10) Loisirs et culture

Le soutien aux organismes sociaux, culturels et communautaires ainsi que les politiques familiale et culturelle de la Ville de Bromont représentent un montant budgétaire de 161 670 \$ pour l'année 2009.

(11) Affectations

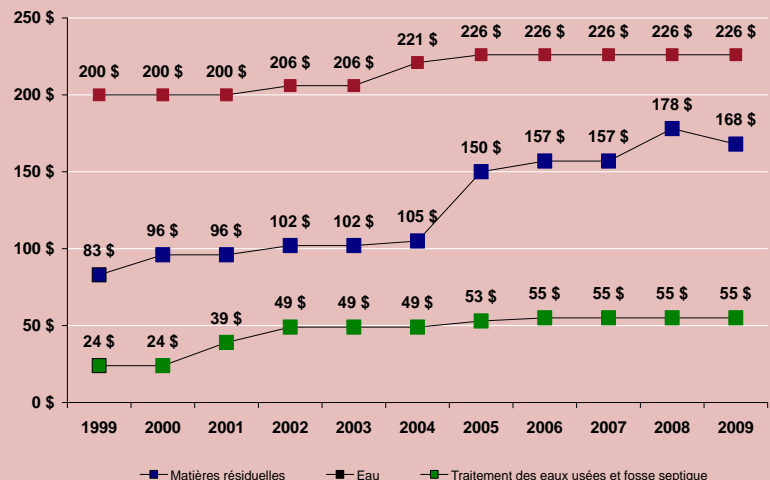
Pour les affectations, un montant de 373 900 \$ est prévu pour le remboursement au fonds de roulement. De plus, la réserve financière – Eau et Égout est augmentée d'un montant de 298 820 \$ qui représente l'excédent des revenus provenant de la tarification pour l'aqueduc et les égouts.

Fait à noter, le budget de fonctionnement de l'année 2009 est un budget équilibré puisque l'administration n'a pas eu recours à une affectation du surplus accumulé pour équilibrer le budget de l'année 2009.

Depuis le 1er février 2005, les municipalités récupèrent 100% de toute la TPS payée sur leurs achats. Pour l'année 2008, cela représente une somme d'environ 430 000 \$ de notre budget de fonctionnement. Cette récupération supplémentaire de la TPS permet à la municipalité d'investir des sommes supplémentaires dans des immobilisations.

La tarification

DESCRIPTION	2008	2007	Variation
Matières résiduelles et collecte sélective - résidentielle	168 \$	178 \$	(10,00 \$)
Eau - logement	226 \$	226 \$	0,00 \$
Eau - compteur	0,74 \$/m ³	0,74 \$/m ³	0 \$/m
Eau - compteur (+ de 80 000 m ³)	0,79 \$/m ³	0,79 \$/m ³	0 \$/m
Fosse septique	55 \$	55 \$	0,00 \$
Épuration - logement	55 \$	55 \$	0,00 \$
Épuration - commerce	0,12\$/ m ³	0,12\$/ m ³	0,00 \$/m
Épuration - autres industries	0,336\$/ m ³	0,336\$/ m ³	0,000 \$/m



Informations financières

Le tableau suivant illustre les faits qui ont marqué notre cheminement financier.

	1993	1994	1995	1996	1997	1998	1999
Recettes	12 646 369 \$	10 806 812 \$	12 630 161 \$	11 340 307 \$	10 598 367 \$	11 584 287 \$	10 660 025 \$
Dépenses et affectations	12 185 852 \$	12 226 685 \$	11 865 457 \$	11 312 609 \$	10 120 204 \$	10 951 823 \$	10 488 489 \$
Surplus	460 517 \$	-1 419 873 \$	764 704 \$	27 698 \$	478 163 \$	632 464 \$	171 536 \$
Remboursement capital et intérêts	5 689 297 \$	5 788 368 \$	5 849 582 \$	5 363 607 \$	5 067 975 \$	4 752 894 \$	4 161 639 \$
Dette	37 089 233 \$	35 056 572 \$	34 739 310 \$	32 932 052 \$	30 253 236 \$	27 569 644 \$	25 228 874 \$
Dépenses en immobilisations	2 815 458 \$	1 508 622 \$	950 729 \$	555 247 \$	545 604 \$	640 720 \$	595 286 \$
Population	2950	3408	3601	3 601	4 290	4 290	4 290
Valeur des permis de constructions	4 566 750 \$	5 020 750 \$	11 339 230 \$	11 984 278 \$	7 042 752 \$	9 869 018 \$	10 637 177 \$
Nombre de nouveaux logements	31	22	32	27	50	44	44
Évaluation imposable (au dépôt)							
Résiduelles (inclus les TVD et 6 log. ou plus)		207 525 284 \$	211 567 420 \$	202 336 459 \$	203 896 794 \$	203 765 041 \$	205 331 688 \$
Industries		214 607 700 \$	172 857 900 \$	161 651 300 \$	162 693 700 \$	165 002 600 \$	130 419 300 \$
Commerces		55 191 216 \$	54 266 180 \$	46 409 141 \$	53 207 306 \$	52 966 659 \$	46 877 912 \$
Total	468 594 800 \$	477 324 200 \$	438 691 500 \$	410 396 900 \$	419 797 800 \$	421 734 300 \$	382 628 900 \$
Taux de Taxes							
Résidentielle	1,60 \$	1,60 \$	1,60 \$	1,60 \$	1,52 \$	1,52 \$	1,48 \$
+6 logements	1,60 \$	1,60 \$	1,60 \$	1,60 \$	1,52 \$	1,52 \$	1,48 \$
Terrains vagues desservies	1,60 \$	1,60 \$	1,60 \$	1,60 \$	1,52 \$	1,52 \$	1,48 \$
Industries (taux combinés)	2,75 \$	2,70 \$	2,82 \$	2,87 \$	2,93 \$	3,07 \$	3,12 \$
Commerces(taux combinés)	2,75 \$	2,70 \$	2,82 \$	2,87 \$	2,93 \$	3,07 \$	3,12 \$
Événements hors du contrôle de la Ville de Bromont ayant une incidence financière	Le Ministère des transports a transféré 64km de routes et leur entretien. Adamsville, Aéroport, Compton, Granby, Magog, Miltimore, Racine, etc.	Fermeture de l'usine Hyundai et contestation de son évaluation. Rôle d'évaluation 93-94-95 de 108M\$ à 75M\$. Contestation de l'évaluation d'IBM. Rôle d'évaluation 93-94-95 de 68M\$ à 61M\$.	Augmentation de la taxe de vente TVQ de 6% à 7,5%		Abolition de la ristourne aux municipalités de la taxe de vente TVQ de 40%. Le Ministère des transports a transféré aux municipalités l'entretien des ponts (Compton, Patenaude, etc..). Contestation de l'évaluation de Hyundai, rôle d'évaluation 96-97-98 de 75M\$ à 46M\$.	Contribution au fonds spécial de financement des activités locales (Réforme Trudel). Par le Gouvernement du Québec des sommes de 320 657 \$	En 1998 : 320 657 \$ En 1999 : 320 657 \$

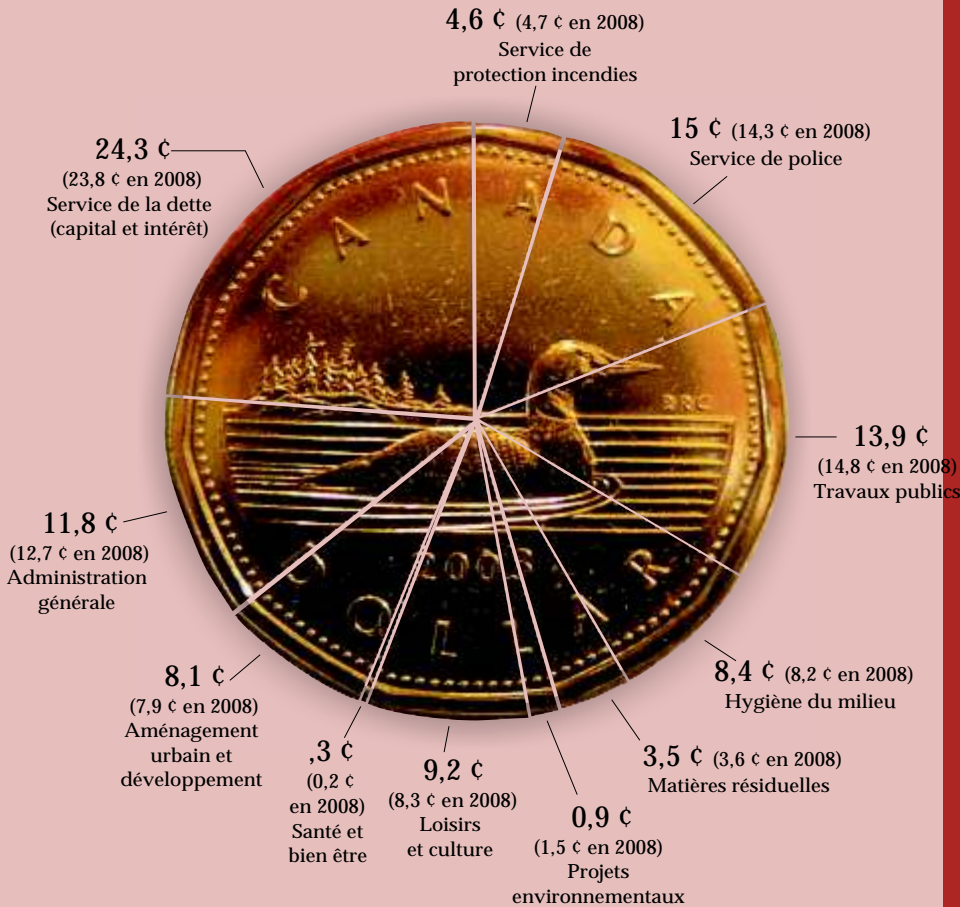
ères de 1993 à 2008

s saillants à incidence budgétaire

ancier au cours des seize dernières années

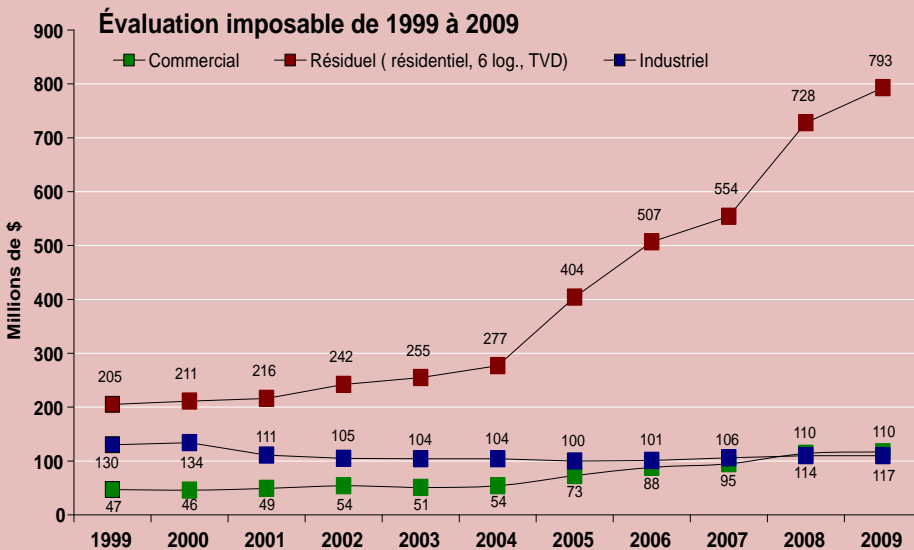
2000	2001	2002	2003	2004	2005	2006	2007	2008 (estimé)
11 480 506 \$ 11 457 604 \$ 22 902 \$	11 790 036 \$ 10 683 406 \$ 1 106 630 \$	12 039 034 \$ 11 463 107 \$ 575 927 \$	12 207 449 \$ 11 596 991 \$ 610 458 \$	13 094 680 \$ 12 278 286 \$ 816 394 \$	15 345 785 \$ 14 163 101 \$ 1 182 684 \$	16 393 052 \$ 15 636 597 \$ 756 455 \$	16 889 655 \$ 15 923 637 \$ 966 018 \$	17 642 120 \$ 17 234 120 \$ 408 000 \$
3 855 631 \$ 22 594 900 \$	3 477 805 \$ 20 346 900 \$	3 290 327 \$ 18 606 500 \$	2 971 569 \$ 17 428 757 \$	3 109 335 \$ 16 713 194 \$	3 129 103 \$ 19 596 677 \$	3 206 889 \$ 22 642 264 \$	3 644 746 \$ 25 528 431 \$	3 803 060 \$ 28 837 200 \$
875 429 \$	805 612 \$	1 403 649 \$	1 820 853 \$	4 125 773 \$	7 198 235 \$	8 126 093 \$	5 391 639 \$	6 624 948 \$
4 381	5 123	5 473	5 085	5 300	5 300	5 528	5 814	6 153
11 477 286 \$ 44	16 271 662 \$ 62	22 150 213 \$ 104	36 838 695 \$ 183	51 398 957 \$ 258	47 146 061 \$ 237	50 104 743 \$ 211	53 819 700 \$ 227	60 919 240 \$ 235 <i>AU 30-11-2008</i>
211 464 352 \$ 133 857 382 \$ 45 988 382 \$ 391 310 116 \$	216 304 306 \$ 110 974 300 \$ 48 660 094 \$ 375 938 700 \$	241 511 338 \$ 104 589 900 \$ 53 801 462 \$ 399 902 700 \$	254 847 388 \$ 104 417 900 \$ 50 669 512 \$ 409 934 800 \$	277 131 976 \$ 104 701 700 \$ 53 798 124 \$ 435 631 800 \$	403 935 588 \$ 100 046 800 \$ 73 392 412 \$ 577 374 800 \$	509 592 784 \$ 101 279 900 \$ 88 158 516 \$ 699 031 200 \$	728 519 583 \$ 109 713 400 \$ 114 003 517 \$ 952 236 500 \$	784 333 245 \$ 110 111 200 \$ 115 937 355 \$ 1 010 381 800 \$ <i>Au 09-10-2008</i>
1,48 \$ 1,48 \$ 1,48 \$ 3,20 \$ 3,20 \$	1,39 \$ 1,39 \$ 1,48 \$ 3,37 \$ 3,20 \$	1,36 \$ 1,36 \$ 1,48 \$ 3,32 \$ 3,10 \$	1,34 \$ 1,34 \$ 1,48 \$ 3,27 \$ 2,90 \$	1,34 \$ 1,34 \$ 1,48 \$ 3,27 \$ 2,90 \$	1,22 \$ 1,22 \$ 1,48 \$ 3,08 \$ 2,80 \$	1,12 \$ 1,12 \$ 1,48 \$ 2,97 \$ 2,80 \$	1,12 \$ 1,12 \$ 1,48 \$ 2,93 \$ 2,73 \$	0,89 \$ 0,89 \$ 1,48 \$ 2,59 \$ 2,19 \$
Abolition des ciement au s suivantes : En 2000 : 246 906 \$ Contestation de l'évaluation de Hyundai, rôle d'évaluation 99- 00-01 de 46M\$ à 25M\$. Contestation de l'évaluation d'IBM, rôle d'évaluation 99- 00-01 de 54M\$ à 46M\$.	Abolition de la compensation payée par le gouvernement pour les télécom- munications, gaz et électricité. Diminution des recettes de 174 350 \$	Mise à niveau de la police. Pacte fiscal Redevance de développement. Augmentation des recettes de: 12 808 \$ en 2002 38 424 \$ en 2003 51 230 \$ en 2004	Instauration du niveau 1 au Service de police avec des impacts financiers pour les années ultérieures. Pacte fiscal Redevance de développement. Les recettes sont révisées à 45 200 \$ pour 2004.	Règlement d'emprunt suite à l'agrandissement du poste de police pour la mise à niveau. Pacte fiscal. Redevance de développement, les recettes ont été de 50 850 \$. Décision du TAQ concernant Hyundai de 25M\$ à 19M\$. Vente de l'immeuble Hyundai à 2,9M\$. Remboursement de la somme de 356 708 \$ à la CARRA, soit un trop versé de l'année 2002.	Dépôt de rôle 05- 06-07. Contestation d'évaluation par les industries suivantes : IBM, General Electric et Olymbec (anciennement Hyundai). Annonce du Gouvernement fédéral du remboursement intégral del a TPS à compter du 2005-02-01.	Instauration du programme de vidange des fosses septiques. Versement du fédéral de la taxe d'accise sur l'essence pour un total de 857 333 \$ pour la municipalité dont 342 933 \$ sera utilisé en 2007 pour le projet Deux-Montagnes. Signature d'un nouveau pacte fiscal avec progression constante des transferts fiscaux provenant de la TVQ	Entente hors-cour avec la firme Olymbec pour fixer le montant de l'évaluation de 22 950 000 \$ pour l'année 2007. Décision favorable du tribunal administratif du Québec concernant la contestation d'évaluation de la compagnie IBM pour fixer l'évaluation foncière à 42 020 500 \$. Toutefois, la compagnie a décidé de demander la permission de porter en appel le jugement.	Dépôt de rôle 2008-2009-2010. Contestation d'évaluation foncière par les industries suivantes : IBM, General Electric. Aucune décision n'a été rendue dans la contestation d'évaluation foncière de la Compangie IBM pour le rôle d'évaluation 05- 06-07.

À quoi sert chaque dollar de vos taxes en 2009



Évaluation foncière

Évaluation foncière	Évaluation au 11 nov. 2008	Rôle déposé le 15 sept. 2007	Variation (\$)	Variation (%)
Résiduelle	728 691 469 \$	658 696 399 \$	69 995 070 \$	10%
Agricole	16 263 400 \$	17 972 300 \$	-1 708 900 \$	-10%
Six logements et plus	22 842 484 \$	22 242 484 \$	600 000 \$	3%
Terrains vagues desservis	24 633 300 \$	29 608 400 \$	-4 975 100 \$	-17%
Immeubles non résidentiels	117 503 347 \$	114 003 517 \$	3 499 830 \$	3%
Industrielle	110 111 200 \$	109 713 400 \$	397 800 \$	0%
TOTAL	1 020 045 200 \$	952 236 500 \$	67 808 700 \$	7%



La dette

Le défi incontournable, auquel nous nous attaquerons à nouveau avec force en 2009, demeure le dossier des infrastructures, tant routières, souterraines que récréatives. Partout au Québec et au Canada, les municipalités sont confrontées à un énorme déficit au plan du renouvellement des infrastructures. Par ailleurs, les citoyens sont de plus en plus sensibilisés à l'importance de s'attaquer au problème dès maintenant.

Pour l'année 2009, des emprunts pour un montant de près de 6 millions \$ sont prévus. Parmi les projets à signaler, notons la reconstruction de la rue Shefford, la construction de l'annexe de l'aréna, les travaux de réfection des stations de pompage du secteur de la montagne ainsi que le réaménagement des ateliers municipaux.

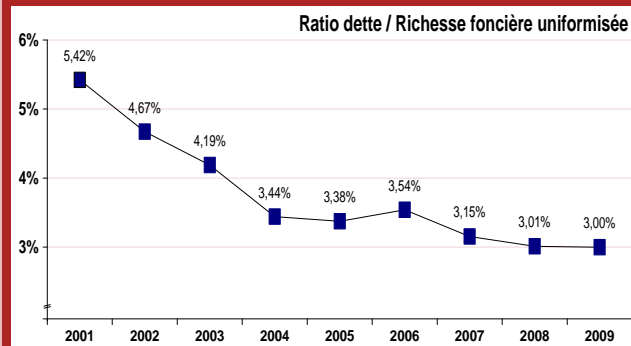
Fait important à signaler, le projet de reconstruction de la rue Shefford ainsi que la construction de l'annexe de l'aréna seront réalisés à la condition d'obtenir les subventions attendues par les différents paliers de gouvernements.

Concernant les travaux de réfection des stations de pompage du secteur de la montagne et la construction d'infrastructures de la rue Bagot pour un montant totalisant 1,6 millions \$, ceux-ci seront financés à même une taxe de secteur.

Les remboursements de capital sur la dette en 2009 seront de 2 942 770 \$ soit un excédent net de la dette de 3 002 396 \$ pour un total estimé de 31 843 266 \$ à la fin de l'année 2009.

La Ville prend toujours en considération la norme du Ministère des Affaires municipales et des régions pour le ratio de la dette financée sur la richesse foncière uniformisée (voir graphique ci-dessous).

Le conseil municipal est sensible au niveau d'endettement de la Ville de Bromont et évalue chacun des projets d'emprunt en fonction de leur impact sur les budgets d'opération des années futures.



DESCRIPTION	Coûts 2009	Coûts 2010	Coûts 2011	Total
ADMINISTRATION				
Remplacement du photocopieur	11 660 \$	- \$	- \$	11 660 \$
Remplacement de la timbreuse	- \$	2 190 \$	- \$	2 190 \$
Classeur ignifuge	2 880 \$	- \$	- \$	2 880 \$
ADMINISTRATION - TOTAL	14 540 \$	2 190 \$	- \$	16 730 \$
POLICE				
Véhicule de police et ses équipements	38 000 \$			38 000 \$
Rachat - véhicule de location direction	17 500 \$	38 000 \$	38 000 \$	93 500 \$
Équipements spécialisés	7 000 \$	17 000 \$	17 000 \$	41 000 \$
Relocalisation condenseur	3 000 \$	- \$	- \$	3 000 \$
Conteneur pour entreposage	9 500 \$			9 500 \$
POLICE - TOTAL	75 000 \$	55 000 \$	55 000 \$	185 000 \$
INCENDIE				
Remplacement d'un camion incendie (location-acquisition)	25 200 \$	25 200 \$	25 200 \$	75 600 \$
Remplacement du camion prévention incendie (location-acquisition)	6 720 \$	6 720 \$	6 720 \$	20 160 \$
Borne fontaine sèche	6 000 \$			6 000 \$
Revêtement toit de la caserne # 3	28 000 \$			28 000 \$
INCENDIE - TOTAL	65 920 \$	31 920 \$	31 920 \$	129 760 \$
LOISIRS				
Réfection - Terrain de tennis	26 639 \$			26 639 \$
Ordinateurs - Bibliothèque	8 740 \$			8 740 \$
Projecteur et écran - Centre culturel	13 320 \$			13 320 \$
Multisport - Adamsville	50 000 \$			50 000 \$
Logiciel - inscription en ligne	4 515 \$			4 515 \$
Aménagement paysager - Bureau accueil touristique	10 000 \$			10 000 \$
Piste cyclable - rue Shefford à Adamsville	150 000 \$			150 000 \$
Équipement - sentier	3 000 \$			3 000 \$
Kiosque - Tourisme	5 000 \$			5 000 \$
Construction - Annexe Aréna	2 800 000 \$			2 800 000 \$
Modules de jeux - Campus récréo-éducatif-Jeux d'eau		140 000 \$		140 000 \$
Modules de jeux - Carré des pins		40 000 \$		40 000 \$
Mémorial des Sœurs		50 000 \$		50 000 \$
Mémorial Germain-Désourdy		50 000 \$		50 000 \$
Système électrique - Aréna		25 000 \$		25 000 \$
Vestiaires des joueurs, salles de toilettes et douches - Aréna		33 000 \$		33 000 \$
Boîte électrique de la salle mécanique - Aréna		10 000 \$		10 000 \$
Caméras de surveillance - Aréna		6 700 \$		6 700 \$
Coupe bordure - Aréna		7 500 \$		7 500 \$
Skate park - Campus		85 520 \$		85 520 \$
LOISIRS - TOTAL	3 071 214 \$	447 720 \$	- \$	3 518 934 \$
HYGIÈNE DU MILIEU				
Équipement spécialisé - usine de filtration	63 100 \$			63 100 \$
Équipement spécialisé - usine d'épuration	87 500 \$			87 500 \$
Débimètre	13 500 \$			13 500 \$
Génératrice auxiliaire	8 100 \$			8 100 \$
Stations de pompage - secteur de la montagne	1 200 000 \$			1 200 000 \$
Remplacement 3PH mètre	10 000 \$			10 000 \$
Équipement - Espace clos	90 000 \$	20 000 \$	10 000 \$	120 000 \$
Remplacement du système informatique - Usine de filtration		175 000 \$		175 000 \$
Réfection des réseaux d'aqueduc et d'égout		1 000 000 \$		1 000 000 \$
GESTION DU TERRITOIRE - TOTAL	1 472 200 \$	1 195 000 \$	10 000 \$	2 677 200 \$
TRAVAUX PUBLICS				
Parc véhiculaire	135 000 \$	180 000 \$	180 000 \$	495 000 \$
Reconstruction de la rue Shefford	3 700 000 \$	2 800 000 \$	2 500 000 \$	9 000 000 \$
Infrastructure - rue Bagot	400 000 \$			400 000 \$
Réfection des rues - pavage majeur	705 000 \$	127 500 \$	765 000 \$	1 597 500 \$
Pavage suite aux ententes avec les promoteurs	60 000 \$	150 000 \$	260 000 \$	470 000 \$
Remise à niveaux des chemins de graviers	200 000 \$	210 000 \$	225 000 \$	635 000 \$
Reprofilage des fossés	75 000 \$	75 000 \$	75 000 \$	225 000 \$
Réaménagement des ateliers municipaux	250 000 \$			250 000 \$
Réfection du chemin Compton		1 288 000 \$		1 288 000 \$
Achat d'équipements spécialisés pour les Travaux publics		30 000 \$	50 000 \$	80 000 \$
Réfection boul. de l'Aéroport			200 000 \$	200 000 \$
Construction d'un abri à abrasif			300 000 \$	300 000 \$
TRAVAUX PUBLICS - TOTAL	5 525 000 \$	4 860 500 \$	4 555 000 \$	14 940 500 \$
GRAND TOTAL				
	10 223 874 \$	6 592 330 \$	4 651 920 \$	21 468 124 \$
FINANCEMENT				
Emprunt	5 945 166 \$	4 197 372 \$	2 640 350 \$	12 782 888 \$
Fonds de roulement	228 514 \$	101 390 \$	103 000 \$	432 904 \$
Réserve financière	228 715 \$	195 000 \$	10 000 \$	433 715 \$
Subventions gouvernementales / Retour de taxe sur l'essence	3 557 834 \$	1 866 648 \$	1 666 650 \$	7 091 132 \$
Fonds à la réfection et à l'entretien des voies publiques	200 000 \$	200 000 \$	200 000 \$	600 000 \$
Contributions autres municipalités	20 160 \$	20 160 \$	20 160 \$	60 480 \$
Surplus accumulé	43 485 \$			43 485 \$
TOTAL DU FINANCEMENT	10 223 874 \$	6 580 570 \$	4 640 160 \$	21 444 604 \$

** Ces coûts sont des estimés

Gestion des matières résiduelles

Prise de compétence par la MRC de la Haute-Yamaska à partir du 1er janvier 2009

Compte tenu du fait que nous n'avons pas encore la réponse du Ministère des Affaires municipales et des Régions concernant notre demande de changement de MRC et malgré la ferme opposition de la Ville de Bromont, la MRC de la Haute-Yamaska prendra en charge la collecte et la disposition des déchets et des matières recyclables et ce, dès le 1er janvier 2009.

Cependant, comme la MRC ne dispose pas du pouvoir de taxer directement les contribuables, elle impose à la municipalité de tarifier sur le compte de taxe et de transférer les sommes par la suite.

Il appartient donc à la MRC d'informer les citoyens quant au service qui sera en place le 1er janvier. Les exigences, les dates et horaires de collecte relèvent également de sa compétence. Vous comprendrez que pour toute demande, commentaire ou plainte nous vous invitons à communiquer directement avec la MRC.

Dominique Desmet, 450 378-9976 poste 2215
ddesmet@haute-yamaska.ca

Stefanie Tremblay, 450 3789-9976 poste 2242
stremblay@haute-yamaska.ca

Compte tenu que la MRC de la Haute-Yamaska n'offre pas de service de récupération des matières dangereuses, la Ville de Bromont a conclu une entente avec la régie intermunicipale d'élimination de déchets solides de Brome-Missisquoi afin de maintenir ce service.

Vous pourrez donc disposer de ces déchets en vous rendant au site 2500, rang St-Joseph, Cowansville J2K 3G6.

Service de transport adapté

Pour les citoyens et citoyennes de Bromont handicapés et en perte de mobilité



À partir du 1er janvier 2009, la Ville de Bromont joint l'organisme TRANSPORT ADAPTÉ POUR NOUS INC. afin d'offrir un service de transport en commun adapté aux besoins des personnes à mobilité réduite leur permettant de se déplacer sur le territoire de Bromont, Granby et Cowansville de même que vers Magog et Sherbrooke pour des raisons médicales.

Pour savoir si vous ou un de vos proches pouvez bénéficier de ce service, contactez Transport adapté pour nous Inc. au numéro suivant :

450 539-4711 ou consultez : www.tapournous.ca

TRANSPORT ADAPTÉ POUR NOUS INC. est un organisme reconnu par le Ministère des Transports du Québec et dont le mode de financement inclut une contribution provinciale, municipale ainsi qu'une contribution du bénéficiaire.

La Ville de Bromont consacrera 20 270 \$ en 2009 afin de rendre accessible ce service à un coût moindre pour les utilisateurs.

Il vous en coûtera donc :

2,25 \$ par déplacement sur le territoire de Bromont
4,50 \$ par déplacement vers Granby ou Cowansville
6,75 \$ par déplacement médical vers Magog
15,00 \$ par déplacement médical vers Sherbrooke



A Word from the Mayor

My Dear Fellow Citizen,

We have now arrived at the last year of this council's mandate which comes to an end with the election in November 2009.

We believe that we have achieved a majority of the objectives which we had set and over which we had full control. The issue that remains unresolved, that of our change of MRC will continue to require that we press the matter with the Minister of Municipal and Regional Affairs. This change must take place if we wish to conserve our ability to make our own choices within a regional administration that is balanced and respectful. The continuing support that you demonstrated in the referendum last June remains crucial.

For 2009, the budget that was adopted on December 15 was prepared in the context of a period of serious worldwide economic slow down that will have an impact on the municipal

world. The directions and projects that we have adopted take into account a decrease in growth in the residential, commercial and industrial sectors. As a result, expenses relating to operational budgets are strictly limited to the requirements of our collective agreements and to the fluctuation in energy costs.

We have asked our Director General Mr. Des Ormeaux and each one of the department heads to find new ways to offer quality services that are fully adequate without increasing our citizen's tax burden. We have nevertheless decided to pursue certain infrastructure projects such as the reconstruction of Shefford Street, the construction of an annex to the arena and the reconstruction of certain pumping stations and streets. The Federal and Provincial governments will be making infrastructure funding available and we intend to position ourselves to take full advantage of this opportunity.

As you know, these infrastructure investments will create employment and stimulate economic activity, provided that action is taken quickly. We fully intend to do it in 2009.

We invite you to read the City's vision, mission and directions statement that will guide your Council during the coming year. We also wish to state that the principles of sustainable development underpin all of our decisions: we will respond to our needs today without compromising the ability of future generations to see to theirs.

The members of Council join me in offering you our best wishes for the season and remind you that we are here to listen to your concerns and respond to your needs.



Pauline Quinlan

DIRECTIONS 2009

The following directions were prepared by Council for the year 2009 within the framework of sustainable development. All projects put forward by department heads will comply with them in the following order:

Social Directions :

- Continue the Shefford Street reconstruction project – the heritage centre of the City of Bromont.
- Build an annex adjacent to the arena to respond to community needs.
- Improve high speed internet access for all of the citizens of Bromont.
- Finalize the move from the current MRC, a vital element for the entire Bromont community.
- Improve the entire road network and prioritize its maintenance in all seasons.
- Promote the continuation of major tourist attractions in particular the Summer season events.

Economic Directions :

- Reduce the costs of municipal services
- Maintain the residential, commercial and industrial tax rates at their present level while ensuring fully adequate quality services.

- For the future, identify means to reduce commercial and industrial tax rates in order to remain competitive.
- Identify new sources of municipal revenues.
- Identify and seek in a systematic manner all government subsidies that may be available for projects.
- Select projects based on their long term profitability and their positive impact on sustainable development.
- Evaluate the condition and capacity of the infrastructures on a continuing basis in order to insure their timely renewal.
- Support the efforts of our partners in order to pursue the development of Technoparc Bromont.

Environmental Directions :

- Give the City of Bromont an improved regulatory framework in environmental matters supported by an information programme for citizens and promoters.
- Set targets and make adequate choices aimed at reducing green house gas emissions.
- Continue to conserve and protect our green spaces, the fauna and the landscape.
- Protect our natural and architectural heritage by managing growth according to the principles of sustainable development.

Pour nous joindre

Ville de **Bromont**

88, boulevard de Bromont
Bromont (Québec)
J2L 1A1

téléphone **450 534-2021**
télécopieur **450 534-1025**
courriel **ville@bromont.com**
site Internet **www.bromont.com**

Téléphones importants

Hôtel de ville **450 534-2021**

Service de police **450 534-3131**

Service incendie **450 534-4777**

Garage municipal **450 534-3420**

Usine de filtration **450 534-2552**

Loisirs, culture et vie communautaire **450 534-4414**

Aréna **450 534-3030**

Bibliothèque municipale et scolaire **450 534-2451**

Les citoyens peuvent s'adresser
en tout temps
au Service de sécurité publique
de Bromont (police et pompiers) :
450 534-3131

Pour toute urgence 911

voici **Bromont**

voici **Bromont** est le périodique
d'information de la Ville de Bromont.
Il est distribué gratuitement dans les
résidences et établissements de Bromont.

Distribué en
3700 exemplaires

Comité du bulletin municipal
Pauline Quinlan
Marie-Jérôme Hanoul
Richard Joyal
Julie Dubuc

Traduction
Rémi Lafrenière

Conception graphique
Julie Dubuc

Impression
Imprimerie CCR

Page couverture



Oeuvre de Nicole Gélinau,
artiste peintre, illustratrice de Bromont,
Huile sur toile «Marie-Anne au ski»
www.nicolegelineau.com



Recyclable
Veuillez recycler!

Quoi faire à Bromont ?

Activités communautaires dans la municipalité

31 décembre | 10e édition de la Marche de la paix. Organisé par Évolutia croissance – Départ en face du hall entrée de l'aréna à 19h – Information 450 534-2487

À surveiller : la programmation hiver-printemps du Centre culturel St-John – sortie prévue au début janvier 2009

Bibliothèque

10 janv. au 20 févr. | Exposition de Ian Brochu, Photographe «...et avec le temps...». Vernissage le 9 janvier à 17h00

Bibliothèque municipale et scolaire de Bromont
37, rue de Gaspé, Bromont, 450 534-2451 bibliotheque@bromont.com
Heures d'ouverture de la bibliothèque :
Lundi au vendredi : 13h à 17h, lundi au jeudi : 18h à 20h et samedi : 10h à 14h
La Bibliothèque sera fermée du 21 décembre au 4 janvier inclusivement.

Sports et loisirs

Inscription session d'hiver
L'offre de services de loisirs pour la session d'hiver sera en ligne vers le 15 décembre. Les inscriptions s'effectuent auprès des intervenants. Le Répertoire est accessible par Internet sur le site www.bromont.com, sous l'onglet Loisirs et culture. On peut se procurer la copie papier en téléphonant au 450 534-4414 et en laissant ses coordonnées postales complètes.

Festival pré-novice & novice 2008 de l'Association du hockey mineur de Bromont – 25e édition. Il se tiendra du 26 au 30 décembre de 7h à 20h00 au Centre sportif et culturel de Bromont. Pour information : 450 534-0505

Plein air : Glissade | Une pente naturelle sera aménagée pour la glissade entre le Centre sportif et culturel et l'école de la Chantignole, face au module multisports. Apportez vos traîneaux et tapis.

Patin libre à l'aréna | Horaire normal | Horaire spécial des fêtes
Mardi au jeudi : 15h30 à 16h30 | 26 au 30 décembre : 20h30 à 21h30
Dimanche : 13h30 à 14h30 | 3 au 4 janvier (incl.) : 13h00 à 16h00

Patinoires extérieures | Les patinoires seront en opération dès que la température le permettra.
Derrière le Centre sportif et culturel : hockey et patin libre en alternance.
Parc Grégoire, rue d'Adamsville : hockey et patin libre en alternance.

Horaire du temps des Fêtes
Le Centre culturel St-John sera fermé du 22 décembre au 4 janvier inclusivement.
Le Centre sportif et culturel sera fermé les 24, 25, 31 décembre et les 1 et 2 janvier.

Horaire des messes de Noël et du Jour de l'an

Église Saint-François-Xavier
- Veille de Noël (24 décembre) : 16h00, 20h00, 22h00 et minuit
- Jour de Noël (25 décembre) : 10h30
- Veille du jour de l'an (31 décembre) : 19h00
- Jour de l'an (1er janvier) : 8h00 et 10h30

Église Saint-Vincent-Ferrier
- Veille de Noël (24 décembre) : 20h30
- Jour de Noël (25 décembre) : 9h15
- Veille du jour de l'an (31 décembre) : 20h30
- Jour de l'an (1er janvier) : 9h15

Séances ordinaires du conseil municipal

➤ Lundi le 12 janvier 2009 à 20h

➤ Lundi le 2 février 2009 à 20h

➤ Lundi le 2 mars 2009 à 20h

Si nécessaire, séances spéciales

➤ Lundi le 16 février 2009

➤ Lundi le 23 mars 2009

Consultez le site web pour les ordres du jour des assemblées